

Nedeleg Laouen !

Ce sac est tricoté en Kauni 8/2 effektgarn, en jacquard, puis, une fois cousu, il est feutré avant d'être doublé.

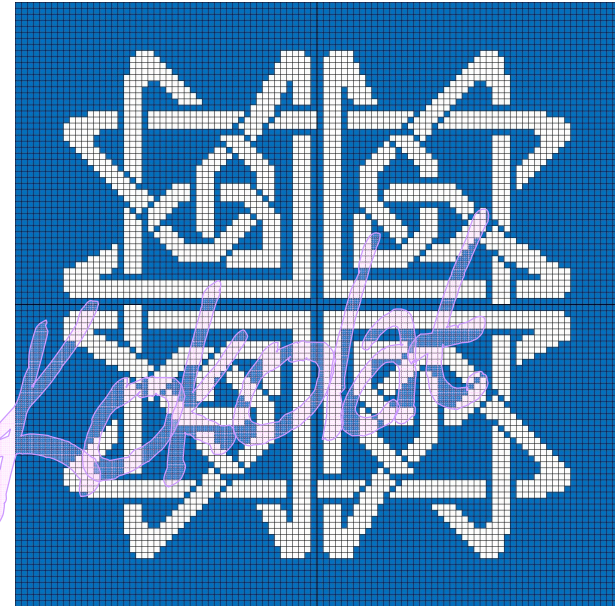
Le corps du sac se tricote d'une seule pièce, puis la bandoulière est rapportée.

Matériel :

2 pelotes de Kauni de 170 g pour le fond et 150 pour le motif.

1 paire d'aiguilles N° 4.5

1 aiguille à tapisserie



Imprimer la grille (page 2) 4 fois, la découper et l'assembler pour obtenir le motif complet ci dessus.

Corps : Monter 100 mailles, tricoter la grille en entier, puis 30 rangs en jersey avec la couleur de fond, puis une seconde fois la grille complète. Tomber les mailles.

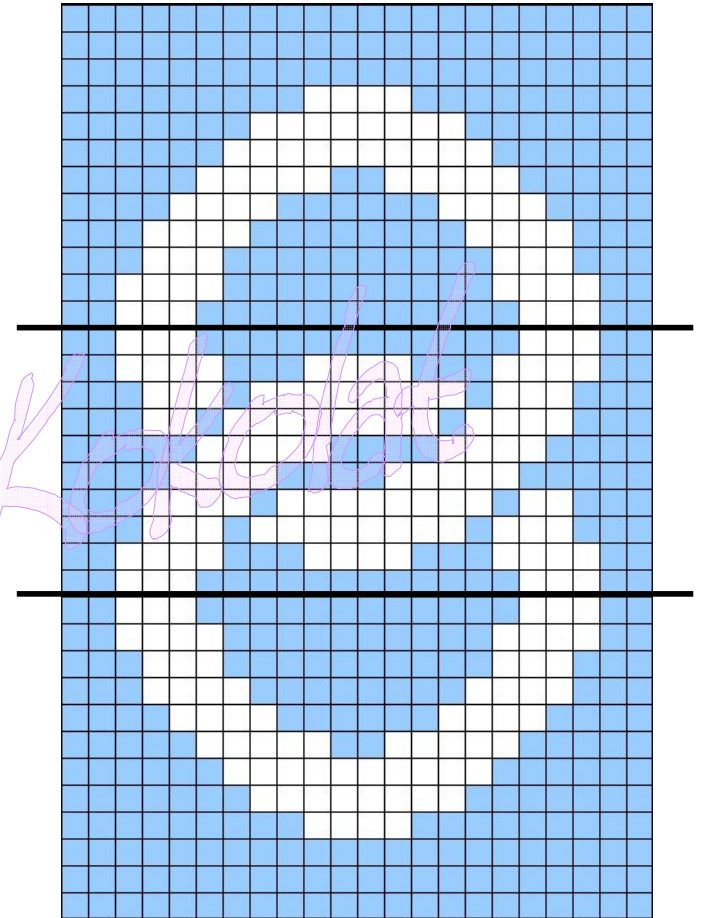
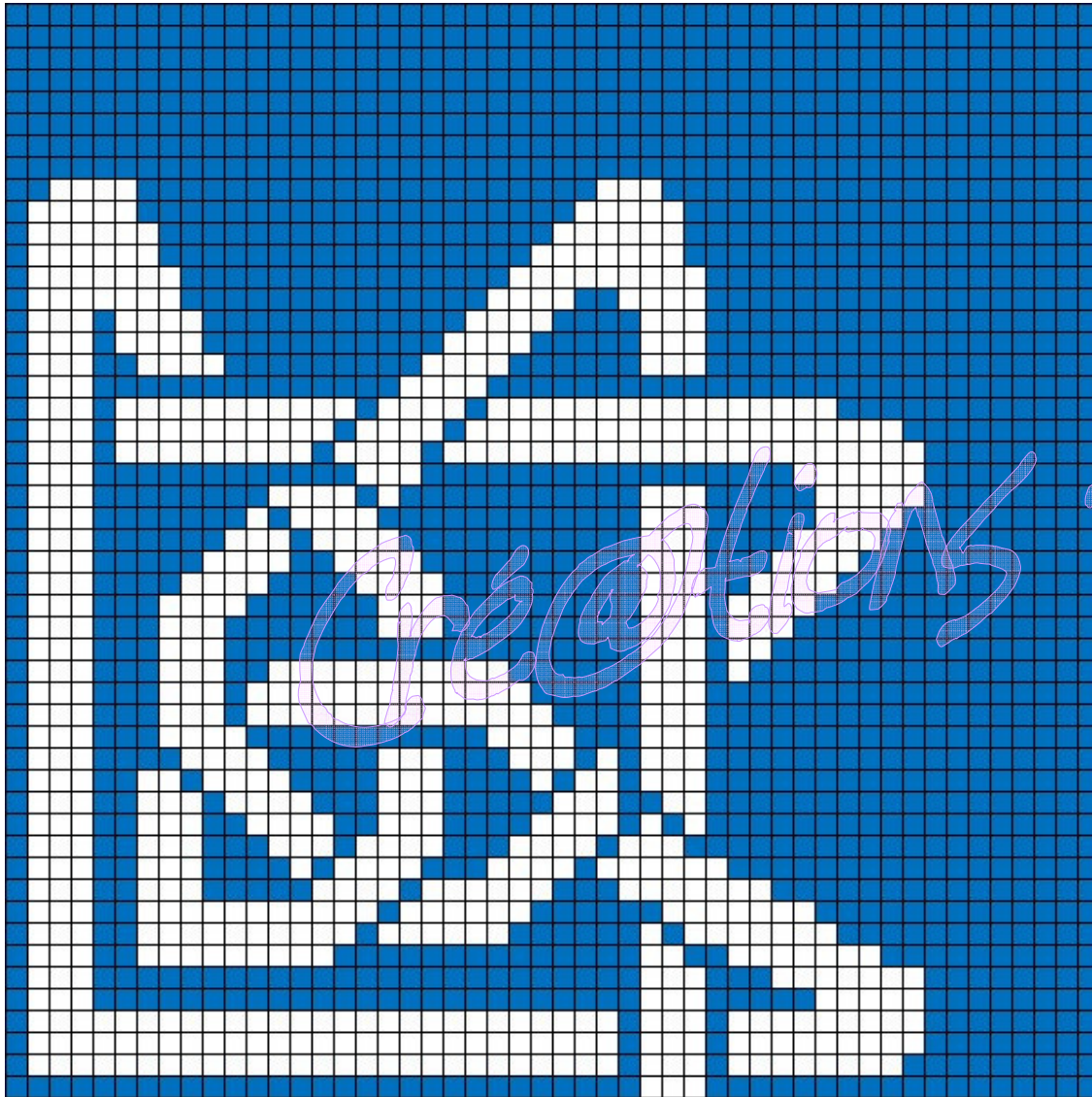
Bandoulière : monter 22 mailles, suivre la grille en répétant la partie entre les traits 45 fois pour une bandoulière longue, 35 fois pour une plus courte (il y a 45 répétitions sur la photo ci contre.)

Assembler le corps et la bandoulière avec de la laine de la couleur de fond, et passer en machine à laver à 40° une ou plusieurs fois afin d'obtenir la taille souhaitée.

© Créations Kokolat, Décembre 2012.

Modèle réservé à usage personnel ou à la vente dans un but caritatif uniquement.

Nedeleg Laouen !



Bon tricot et joyeux Noël !