

July Dream Shawl



Dziękuję za wybranie mojego wzoru. Mam nadzieję, że szydełkowanie tej chusty sprawi Ci wiele radości.

Thank you for choosing my pattern. I hope that crocheting this shawl gives you a lot of joy.

Materiały:

Liloppi Swing 1400m, 3 nitki

Szydełko 3,5mm

Materials:

Liloppi Swing 1400m 3ply

Hook 3,5 mm

Rozmiar:

Szerokość 200 cm

Wysokość: 105 cm

Size:

Length: 200 cm

Height: 105 cm

Wzór opracowany przez [Sav's Handmade](#). Jego schemat i zdjęcia są objęte prawami autorskimi .











Pattern developed by [Sav's Handmade](#). Its diagram and photos are copyrighted.

Możesz sprzedać gotową chustę. **You may sell a finished shawl.**



Legenda

Stitch Information

magiczne kółko		magic ring
oczko łańcuszka		chain
półstówek		single crochet
3 oczka łańcuszka (Początek rzędu)		chain 3 (begining of the row)
Słupek		double crochet
Skrzyżowane 2 słupki		2 crossed double crochet
Słupek reliefowy przedni		front post double crochet
Słupek reliefowy tylny		back post double crochet
Puff z 4 nawinięć		puff stitch 4 yarn over
Bąbel (5 słupków łączonych u góry)		Bobble stitch (5 dc cluster)



Na środku są dwa oczka łańcuszka, na schemacie narysowane jedno.

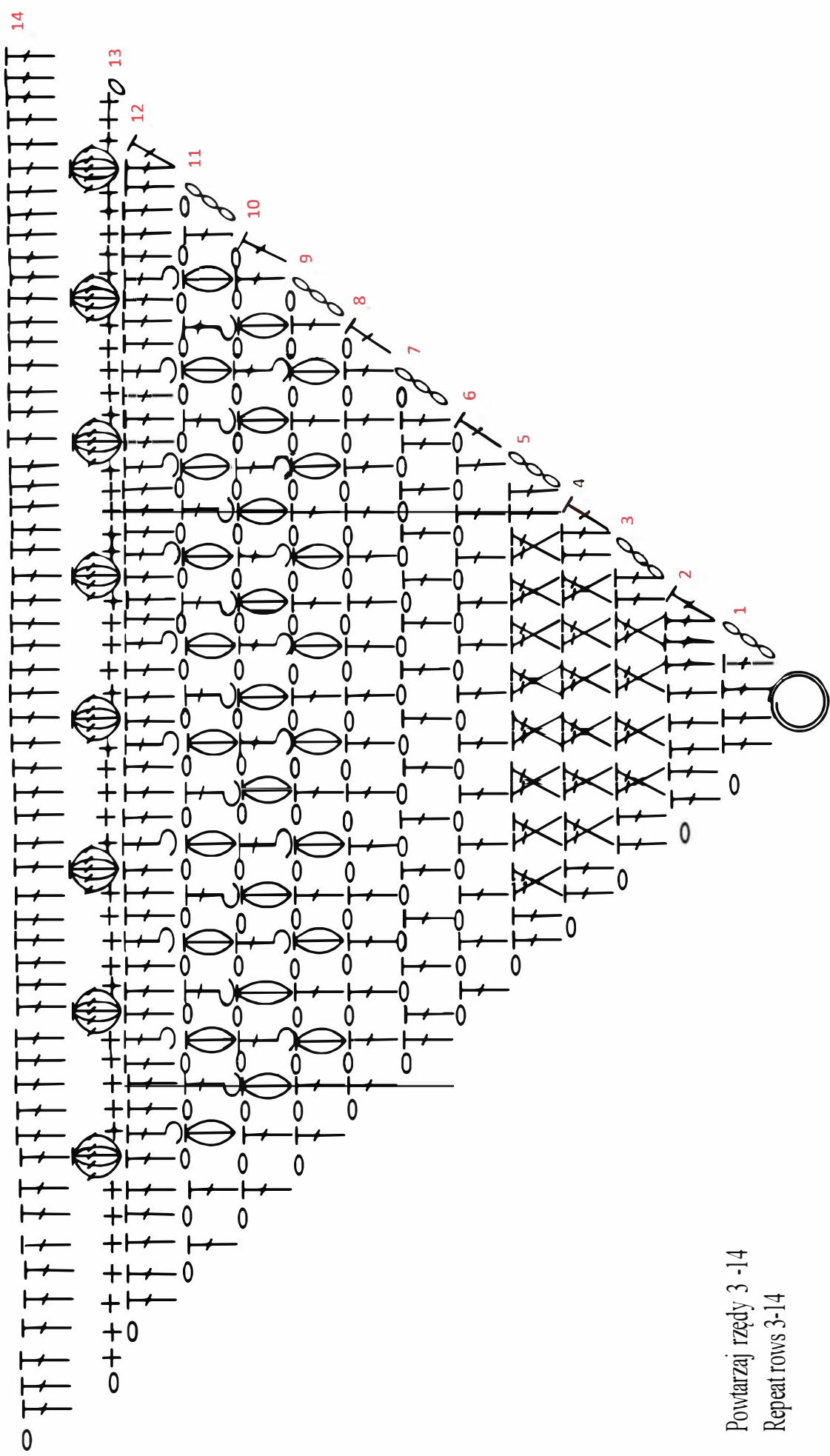
There are two chain stitches in the middle and one is shown in the diagram.

Druga strona chusty jest lustrzanym odbiciem.

The other side of the scarf is a mirror image.

Po każdym rzędzie obracamy robótkę.

Turn work after each row.



Powtarzaj rzędy 3 -14
 Repeat rows 3-14

Powtarzaj rzędy 3-14 do uzyskania żdanego rozmiaru chusty.

Repeat rows 3-14 until you get the desired scarf size.

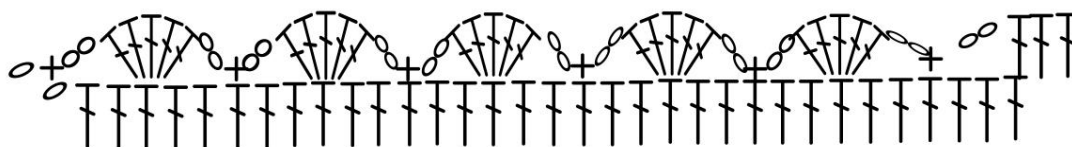


Możesz skoczyć chustę w wybranym przez siebie momencie.

You can finish the scarf at the moment you choose.

Moja propozycja zakończenia chusty (po rzędzie 5).

My suggestion for finishing the scarf (after row 5).



Możesz mnie oznaczyć na swoich zdjęciach. **You can tag me on your photos.**

Facebook: [Savs handmade](#)

Instagram: [Savorka](#)

A także użyć/ **and use** [#julydreamshawl](#)

Miłego dziergania !

Enjoy!